

# LAPORAN IMPLEMENTASI e-POSBKUM TRIWULAN IV TAHUN 2024

## PENGADILAN AGAMA BANJARNEGARA

Jl. Letnan Jendral Suprpto

Banjarnegara - Jawa Tengah 53418

☎ (0286) 592810 📠 (0286) 591593

🌐 [www.pa-banjarnegara.go.id](http://www.pa-banjarnegara.go.id),

✉ [email@pa-banjarnegara.go.id](mailto:email@pa-banjarnegara.go.id)



## A. DATA PENGGUNAAN APLIKASI

Dalam kurun waktu 1 Januari 2024 sampai dengan 31 Desember 2024, berikut ini data e-POSBAKUM:

E-Posbakum

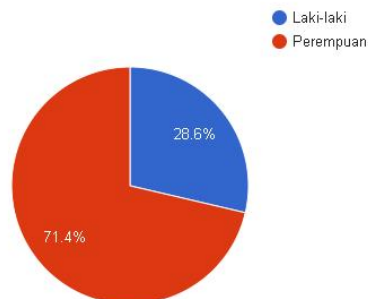
Rekap Layanan

No	Bulan	Jumlah Jam Layanan	Jumlah Layanan	Laki-laki >=19 th	Perempuan >=19 th	Laki-laki < 19 th	Perempuan < 19 th
1	Januari	108 Jam 47 Menit 9 detik	108	30	75	1	1
2	Februari	130 Jam 13 Menit 50 detik	98	30	68	0	0
3	Maret	122 Jam 57 Menit 57 detik	122	49	73	0	0
4	April	116 Jam 8 Menit 9 detik	156	36	118	0	1
5	Mei	129 Jam 40 Menit 53 detik	185	53	130	0	2
6	Juni	143 Jam 39 Menit 12 detik	153	29	122	0	0
7	Juli	158 Jam 8 Menit 28 detik	198	64	131	1	1
8	Agustus	166 Jam 4 Menit 19 detik	114	34	79	0	1
9	September	151 Jam 35 Menit 25 detik	148	38	108	0	1
10	Oktober	173 Jam 47 Menit 34 detik	171	52	116	0	1
11	Nopember	143 Jam 53 Menit 3 detik	122	30	92	0	0
12	Desember	108 Jam 49 Menit 44 detik	99	29	69	0	0
<b>JUMLAH</b>		<b>1653 Jam 45 Menit 43 detik</b>	<b>1674</b>	<b>474</b>	<b>1181</b>	<b>2</b>	<b>8</b>

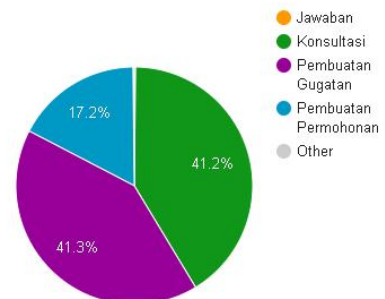
Detail Per Jenis Layanan silahkan Pilih pada Bulan

Screenshot Aplikasi Rekap Layanan

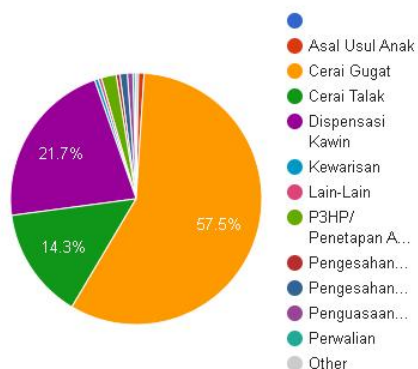
Rekap Berdasarkan Jenis Kelamin Tahun 2024



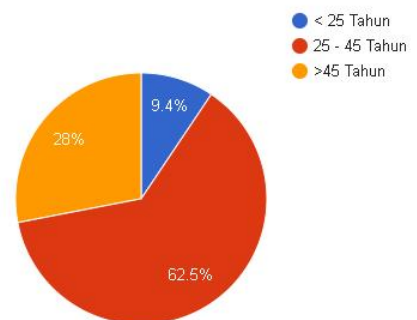
Rekap Berdasarkan Jenis Layanan Tahun 2024



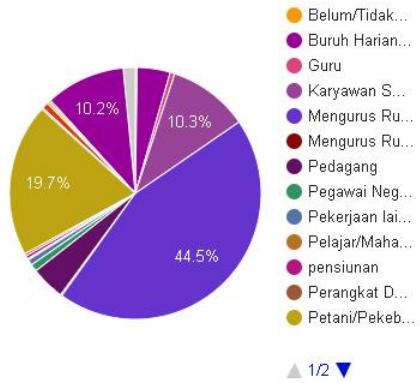
Rekap Berdasarkan Jenis Perkara Tahun 2024



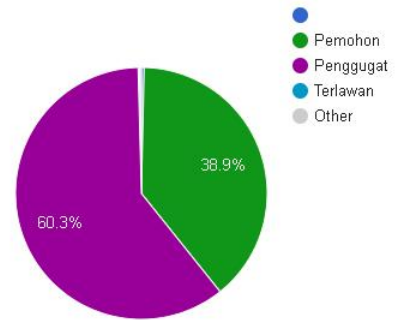
Rekap Berdasarkan Umur Layanan Tahun 2024



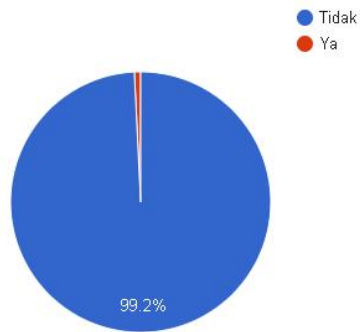
Rekap Berdasarkan Pekerjaan Pengguna Layanan Tahun 2024



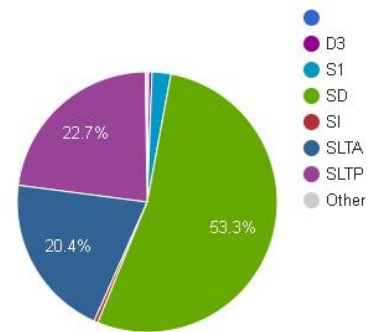
Rekap Berdasarkan Kedudukan Pemohon Layanan Tahun 2024



Rekap Berdasarkan Kondisi disabilitas Layanan Tahun 2024



Rekap Pengguna Layanan Berdasarkan Pendidikar Tahun 2024



## Capaian Target

Tahun

No	Bulan	Target Jam Layanan	Jam Layanan Terlaksana	Target Orang Dilayani	Orang Dilayani	Status
1	Januari	85 JL	107.79 JL	85 Orang	107 Orang	Jam Layanan : Melebihi Target Orang Dilayani : Melebihi Target
2	Pebruari	85 JL	129.23 JL	85 Orang	98 Orang	Jam Layanan : Melebihi Target Orang Dilayani : Melebihi Target
3	Maret	85 JL	121.97 JL	85 Orang	122 Orang	Jam Layanan : Melebihi Target Orang Dilayani : Melebihi Target
4	April	75 JL	115.14 JL	75 Orang	156 Orang	Jam Layanan : Melebihi Target Orang Dilayani : Melebihi Target
5	Mei	85 JL	121.68 JL	85 Orang	185 Orang	Jam Layanan : Melebihi Target Orang Dilayani : Melebihi Target
6	Juni	85 JL	142.65 JL	85 Orang	153 Orang	Jam Layanan : Melebihi Target Orang Dilayani : Melebihi Target
7	Juli	110 JL	157.14 JL	110 Orang	197 Orang	Jam Layanan : Melebihi Target Orang Dilayani : Melebihi Target
8	Agustus	105 JL	165.07 JL	105 Orang	114 Orang	Jam Layanan : Melebihi Target Orang Dilayani : Melebihi Target
9	September	95 JL	150.59 JL	95 Orang	148 Orang	Jam Layanan : Melebihi Target Orang Dilayani : Melebihi Target
10	Oktober	110 JL	165.50 JL	110 Orang	171 Orang	Jam Layanan : Melebihi Target Orang Dilayani : Melebihi Target
11	Nopember	83 JL	142.88 JL	83 Orang	122 Orang	Jam Layanan : Melebihi Target Orang Dilayani : Melebihi Target
12	Desember	0 JL	107.83 JL	0 Orang	99 Orang	Jam Layanan : Melebihi Target Orang Dilayani : Melebihi Target

## B. PERMASALAHAN DALAM IMPLEMENTASI

- o Dalam kurun waktu 1 januari 2024 sampai dengan 31 Desember 2024 tidak terdapat permasalahan dalam implementasi e-POSBAKUM.