



LAPORAN IMPLEMENTASI e-POSBKUM TRIWULAN III TAHUN 2024

PENGADILAN AGAMA BANJARNEGARA

Jl. Letnan Jendral Suprpto

Banjarnegara - Jawa Tengah 53418

☎ (0286) 592810 📠 (0286) 591593

🌐 www.pa-banjarnegara.go.id,

✉ email@pa-banjarnegara.go.id

A. DATA PENGGUNAAN APLIKASI

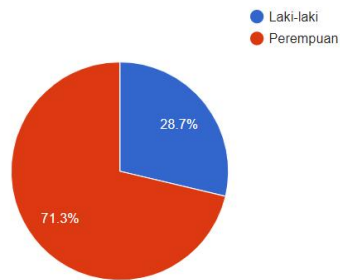
Dalam kurun waktu 1 Januari 2024 sampai dengan 30 September 2024, berikut ini data e-POSBAKUM:

Rekap Layanan

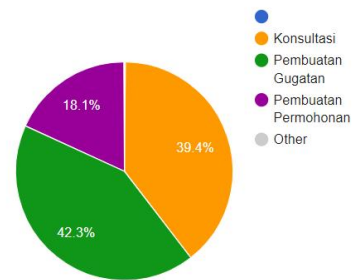
| No | Bulan | Jumlah Jam Layanan | Jumlah Layanan | Laki-laki >=19 th | Perempuan >=19 th | Laki-laki < 19 th | Perempuan < 19 th |
|---------------|-----------|-----------------------------------|----------------|-------------------|-------------------|-------------------|-------------------|
| 1 | Januari | 108 Jam 47 Menit 9 detik | 108 | 30 | 75 | 1 | 1 |
| 2 | Pebruari | 130 Jam 13 Menit 50 detik | 98 | 30 | 68 | 0 | 0 |
| 3 | Maret | 122 Jam 57 Menit 57 detik | 122 | 49 | 73 | 0 | 0 |
| 4 | April | 116 Jam 8 Menit 9 detik | 156 | 36 | 118 | 0 | 1 |
| 5 | Mei | 129 Jam 40 Menit 53 detik | 185 | 53 | 130 | 0 | 2 |
| 6 | Juni | 143 Jam 39 Menit 12 detik | 153 | 29 | 122 | 0 | 0 |
| 7 | Juli | 158 Jam 8 Menit 28 detik | 198 | 64 | 131 | 1 | 1 |
| 8 | Agustus | 166 Jam 4 Menit 19 detik | 114 | 34 | 79 | 0 | 1 |
| 9 | September | 151 Jam 35 Menit 25 detik | 148 | 38 | 108 | 0 | 1 |
| 10 | Oktober | 7 Jam 17 Menit 0 detik | 3 | 2 | 1 | 0 | 0 |
| JUMLAH | | 1234 Jam 32 Menit 22 detik | 1285 | 365 | 905 | 2 | 7 |

Screenshot Aplikasi Rekap Layanan

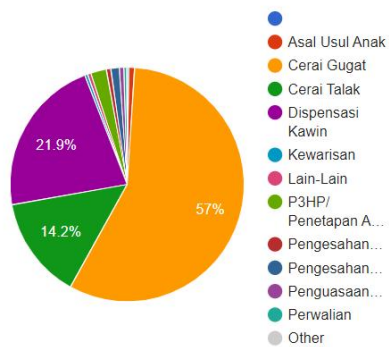
Rekap Berdasarkan Jenis Kelamin Tahun 2024



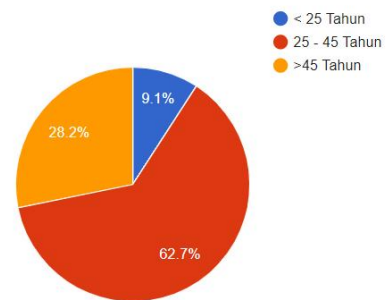
Rekap Berdasarkan Jenis Layanan Tahun 2024



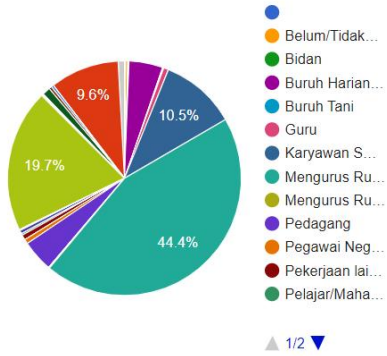
Rekap Berdasarkan Jenis Perkara Tahun 2024



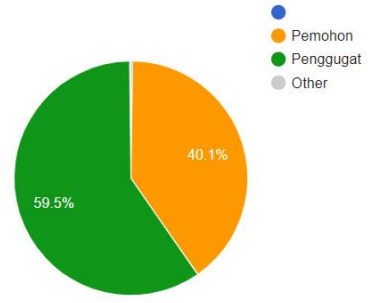
Rekap Berdasarkan Umur Layanan Tahun 2024



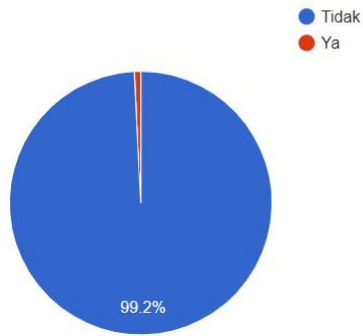
Rekap Berdasarkan Pekerjaan Pengguna Layanan Tahun 2024



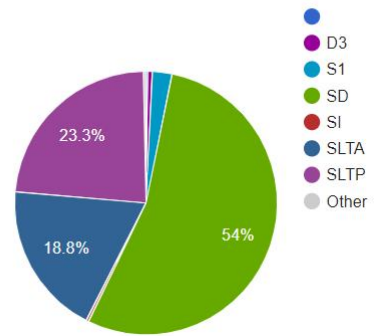
Rekap Berdasarkan Kedudukan Pemohon Layanan Tahun 2024



Rekap Berdasarkan Kondisi disabilitas Layanan Tahun 2024



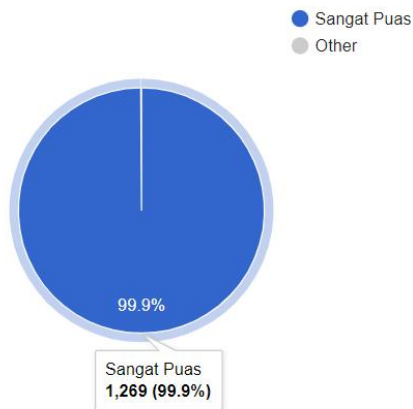
Rekap Pengguna Layanan Berdasarkan Pendidikan Tahun 2024



Kepuasan Pengguna Layanan Posbakum

Tahun

Kepuasan Pengguna Layanan Posbakum Tahun 2024



Capaian Target

Tahun

| No | Bulan | Target Jam Layanan | Jam Layanan Terlaksana | Target Orang Dilayani | Orang Dilayani | Status |
|----|-----------|--------------------|------------------------|-----------------------|----------------|---|
| 1 | Januari | 85 JL | 107.79 JL | 85 Orang | 107 Orang | Jam Layanan : Melebihi Target Orang Dilayani : Melebihi Target |
| 2 | Pebruari | 85 JL | 129.23 JL | 85 Orang | 98 Orang | Jam Layanan : Melebihi Target Orang Dilayani : Melebihi Target |
| 3 | Maret | 85 JL | 121.97 JL | 85 Orang | 122 Orang | Jam Layanan : Melebihi Target Orang Dilayani : Melebihi Target |
| 4 | April | 75 JL | 115.14 JL | 75 Orang | 156 Orang | Jam Layanan : Melebihi Target Orang Dilayani : Melebihi Target |
| 5 | Mei | 85 JL | 121.68 JL | 85 Orang | 185 Orang | Jam Layanan : Melebihi Target Orang Dilayani : Melebihi Target |
| 6 | Juni | 85 JL | 142.65 JL | 85 Orang | 153 Orang | Jam Layanan : Melebihi Target Orang Dilayani : Melebihi Target |
| 7 | Juli | 110 JL | 157.14 JL | 110 Orang | 197 Orang | Jam Layanan : Melebihi Target Orang Dilayani : Melebihi Target |
| 8 | Agustus | 105 JL | 165.07 JL | 105 Orang | 114 Orang | Jam Layanan : Melebihi Target Orang Dilayani : Melebihi Target |
| 9 | September | 95 JL | 150.59 JL | 95 Orang | 148 Orang | Jam Layanan : Melebihi Target Orang Dilayani : Melebihi Target |

B. PERMASALAHAN DALAM IMPLEMENTASI

- Dalam kurun waktu 1 januari 2024 sampai dengan 30 September 2024 tidak terdapat permasalahan dalam implementasi e-POSBAKUM.